



## DISTRIBUZIONE DELL'OFFERTA FORMATIVA (per sedi e livelli)

	<b>SEDE SAN DONA' DI PIAVE</b>	<b>SEDE FOSSALTA DI PIAVE</b>	<b>SEDE SAN STINO DI LIVENZA</b>
<b>I.T.S. ISTRUZIONE TECNICA SUPERIORE</b>	Tecnico Superiore per il Risparmio Energetico nell'Edilizia Sostenibile		
<b>I.T. ISTRUZIONE TECNICA</b>	<ul style="list-style-type: none"> <li>• Tecnico del Sistema Moda;</li> <li>• Tecnico in Agraria, Agroalimentare e Agroindustria;</li> <li>• Tecnico Costruzioni, Ambiente e Territorio;</li> <li>• Tecnico Costruzioni, Ambiente e Territorio con Indirizzo Geotecnico;</li> <li>• Tecnico Costruzioni, Ambiente e Territorio con opzione Tecnologia del legno.</li> </ul>		
<b>I.P. ISTRUZIONE PROFESSIONALE</b>		MANUTENZIONE E ASSISTENZA TECNICA • <u>Opzione</u> : Apparat, Impianti e Servizi Tecnici Industriali e Civili (Elettrico) PRODUZIONI INDUSTRIALI E ARTIGIANALI • <u>Articolazione</u> : Industria Opzione: Produzioni Audiovisive	MANUTENZIONE E ASSISTENZA TECNICA • <u>Curvatura</u> : Meccanico • <u>Opzione</u> : Manutenzione dei mezzi di trasporto PRODUZIONI INDUSTRIALI E ARTIGIANALI • <u>Articolazione</u> : Industria: <u>Opzione</u> : Chimico-Biologico
<b>I.eF.P. ISTRUZIONE E FORMAZIONE PROFESSIONALE</b>			<ul style="list-style-type: none"> <li>• Operatore Produzioni Chimiche</li> <li>• Operatore Meccanico</li> </ul>

# I.I.S. Scarpa-Mattei

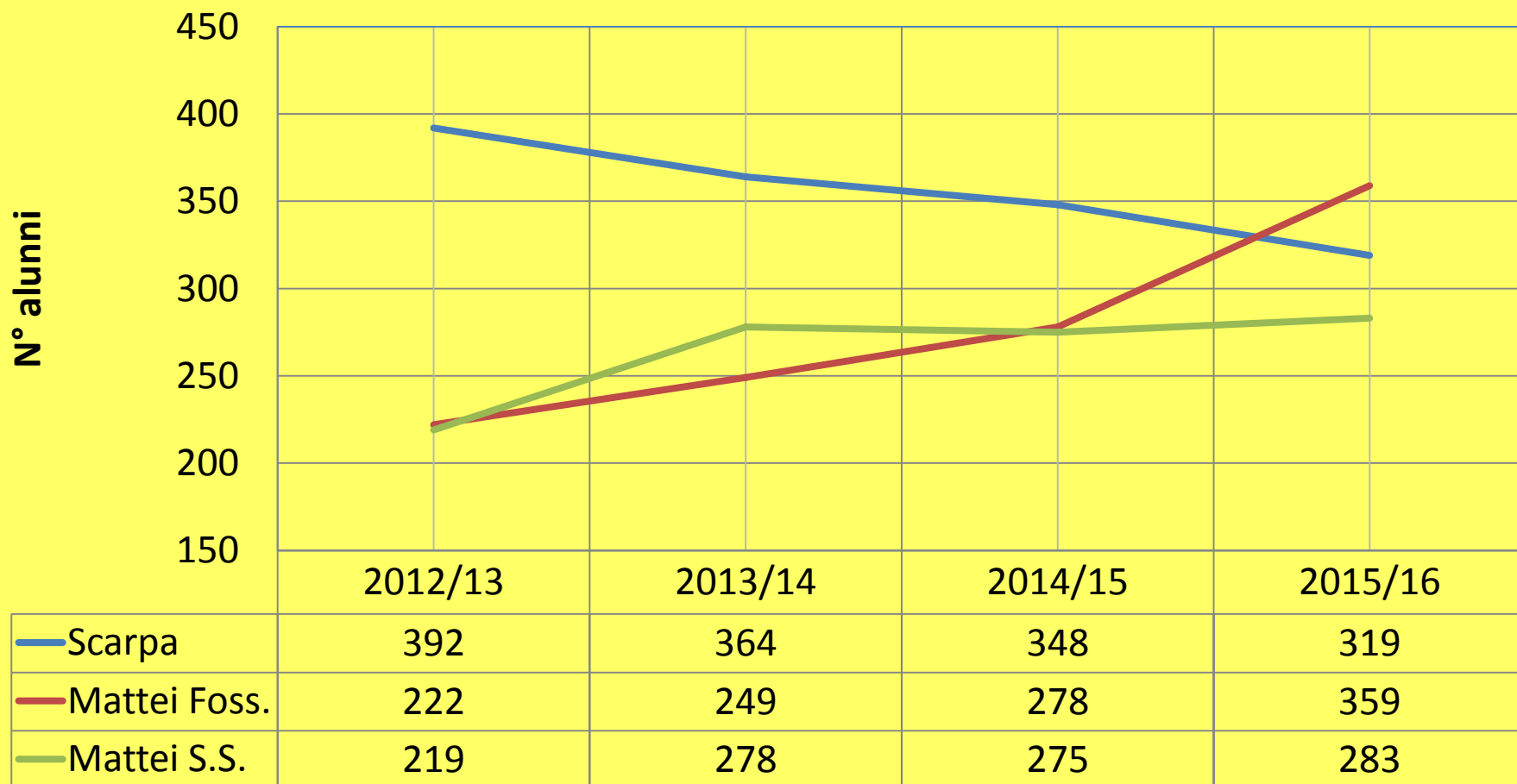
andamento alunni/classi delle 3 sedi (quadriennio 2012-2016)

	2012/13	2013/14	2014/15	2015/16	incremento
Alunni Scarpa	392	364	348	319	-73 (18,6%)
Alunni Mattei Fossalta	222	249	278	359	138 (61,7%)
Alunni Mattei S. Stino	219	278	275	283	64 (29,2%)
<b>totale</b>	<b>833</b>	<b>891</b>	<b>901</b>	<b>961</b>	<b>128 (15,4%)</b>
Classi Scarpa	18	17	15	15	-3 (16,6%)
Classi Mattei Fossalta	10	12	14	17	7 (70%)
Classi Mattei S. Stino	10	12	13	14	4 (40%)
<b>totale</b>	<b>38</b>	<b>41</b>	<b>42</b>	<b>46</b>	<b>8 (21,1%)</b>

# I.I.S. Scarpa-Mattei

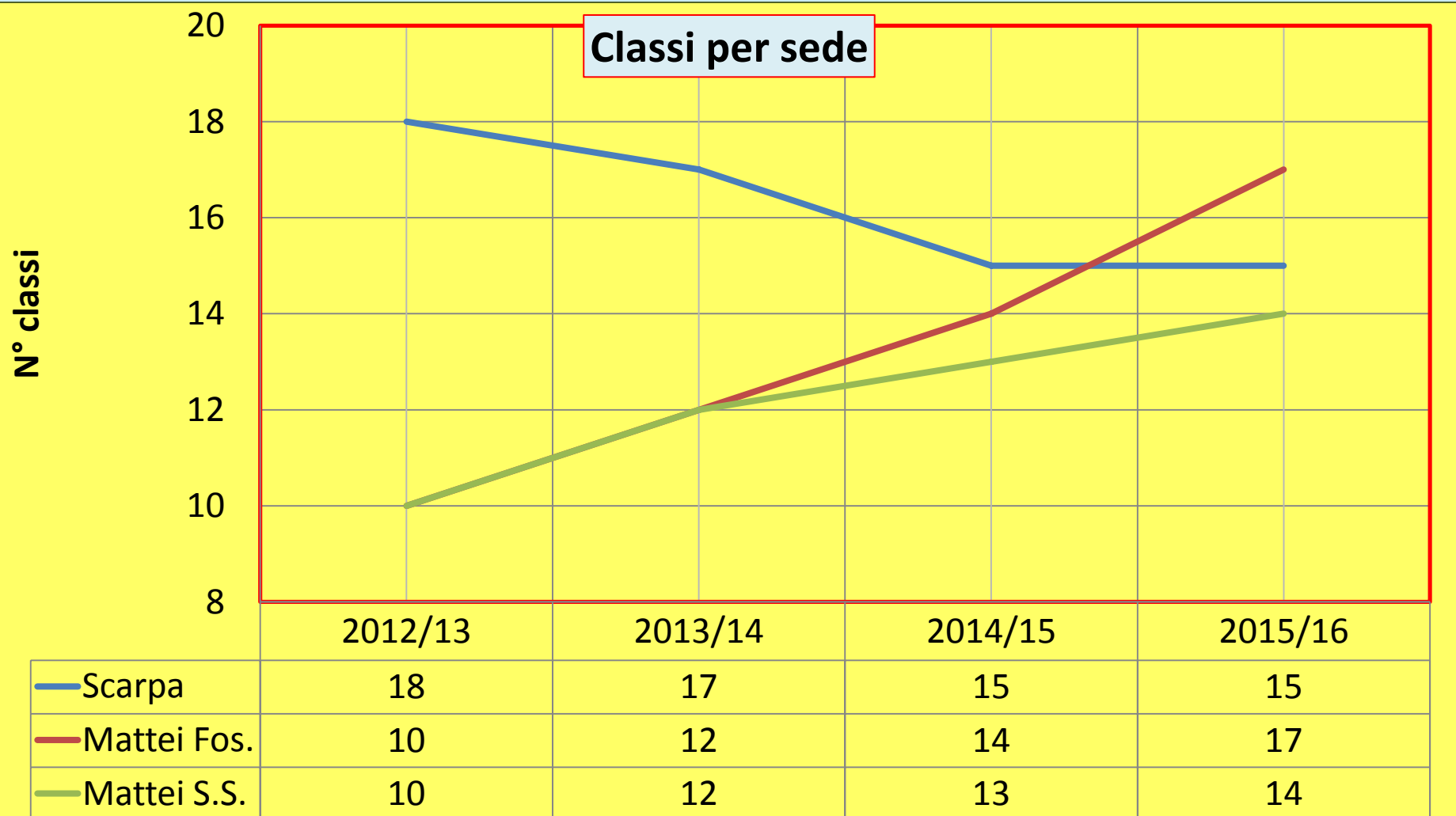
andamento demografico delle 3 sedi (quadriennio 2012-2016)

Alunni per sede



# I.I.S. Scarpa-Mattei

numero classi delle 3 sedi (quadriennio 2012-2016)

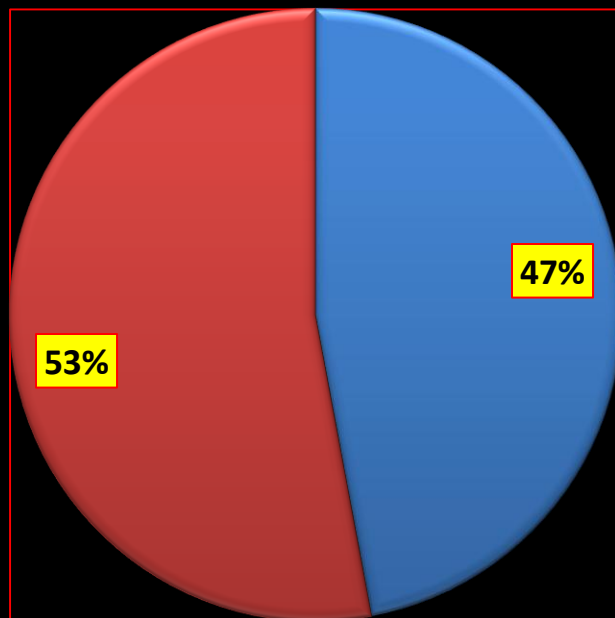


# I.I.S. Scarpa-Mattei

andamento demografico per istruzione (a.s. 2012-2013)

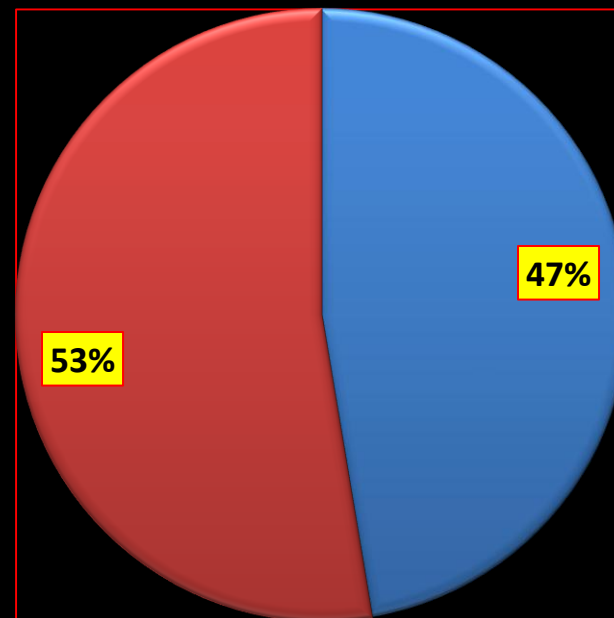
## Ripartizione alunni

■ tecnico ■ profess.



## Numero classi

■ tecnico ■ profess.

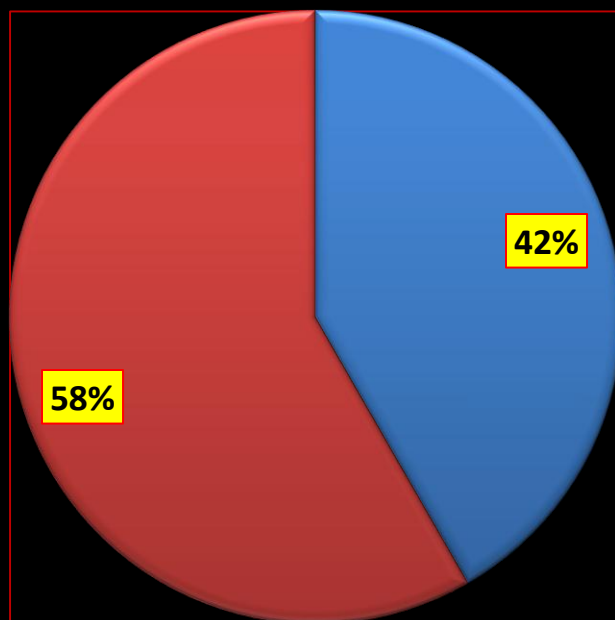


# I.I.S. Scarpa-Mattei

andamento demografico per istruzione (a.s. 2013-2014)

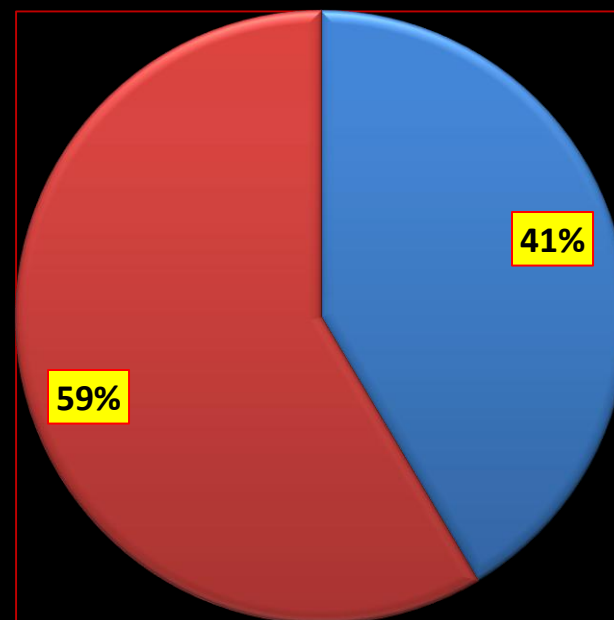
## Ripartizione alunni

■ tecnico ■ profess.



## Numero classi

■ tecnico ■ profess.

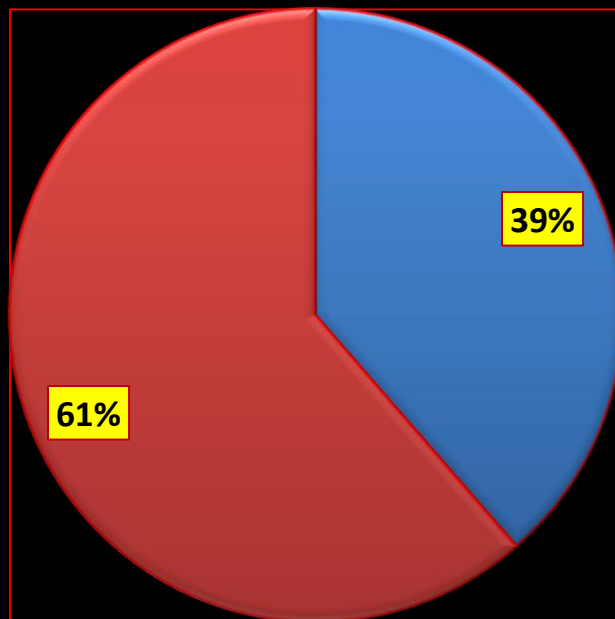


# I.I.S. Scarpa-Mattei

andamento demografico per istruzione (a.s. 2014-2015)

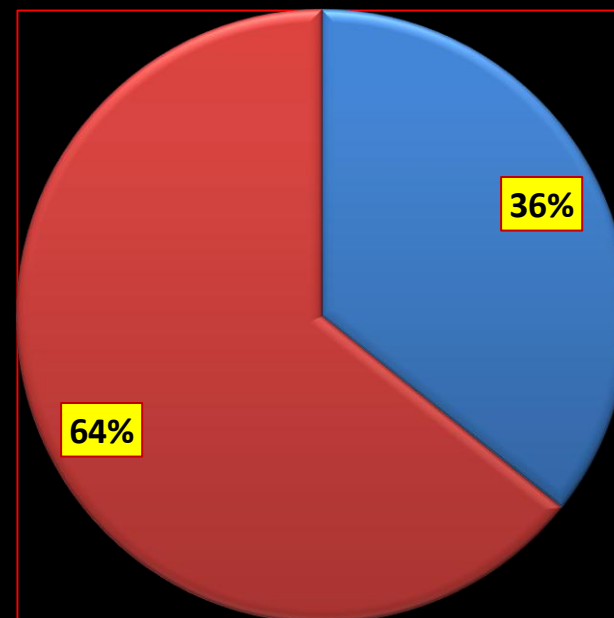
## Ripartizione alunni

■ tecnico ■ profess.



## Numero classi

■ tecnico ■ profess.

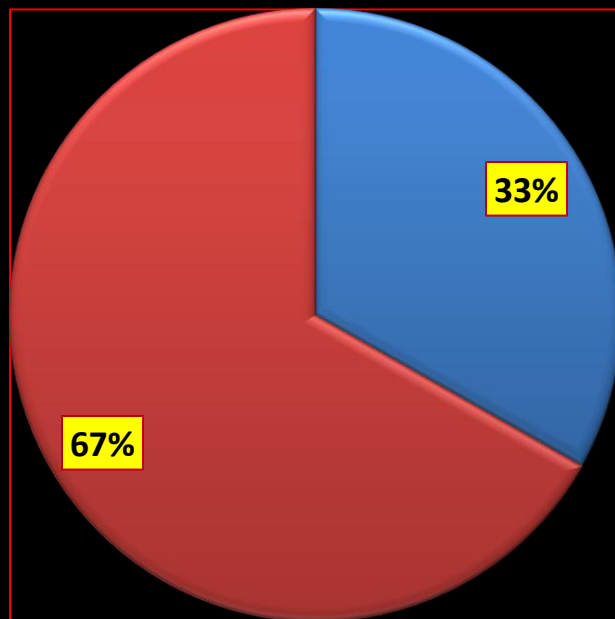


# I.I.S. Scarpa-Mattei

andamento demografico per istruzione (a.s. 2014-2015)

## Ripartizione alunni

■ tecnico ■ profess.



## Numero classi

■ tecnico ■ profess.

